

Arvamusuuring Eesti elanike hoiakutest pagulastesse

Aivar Voog

November 2016

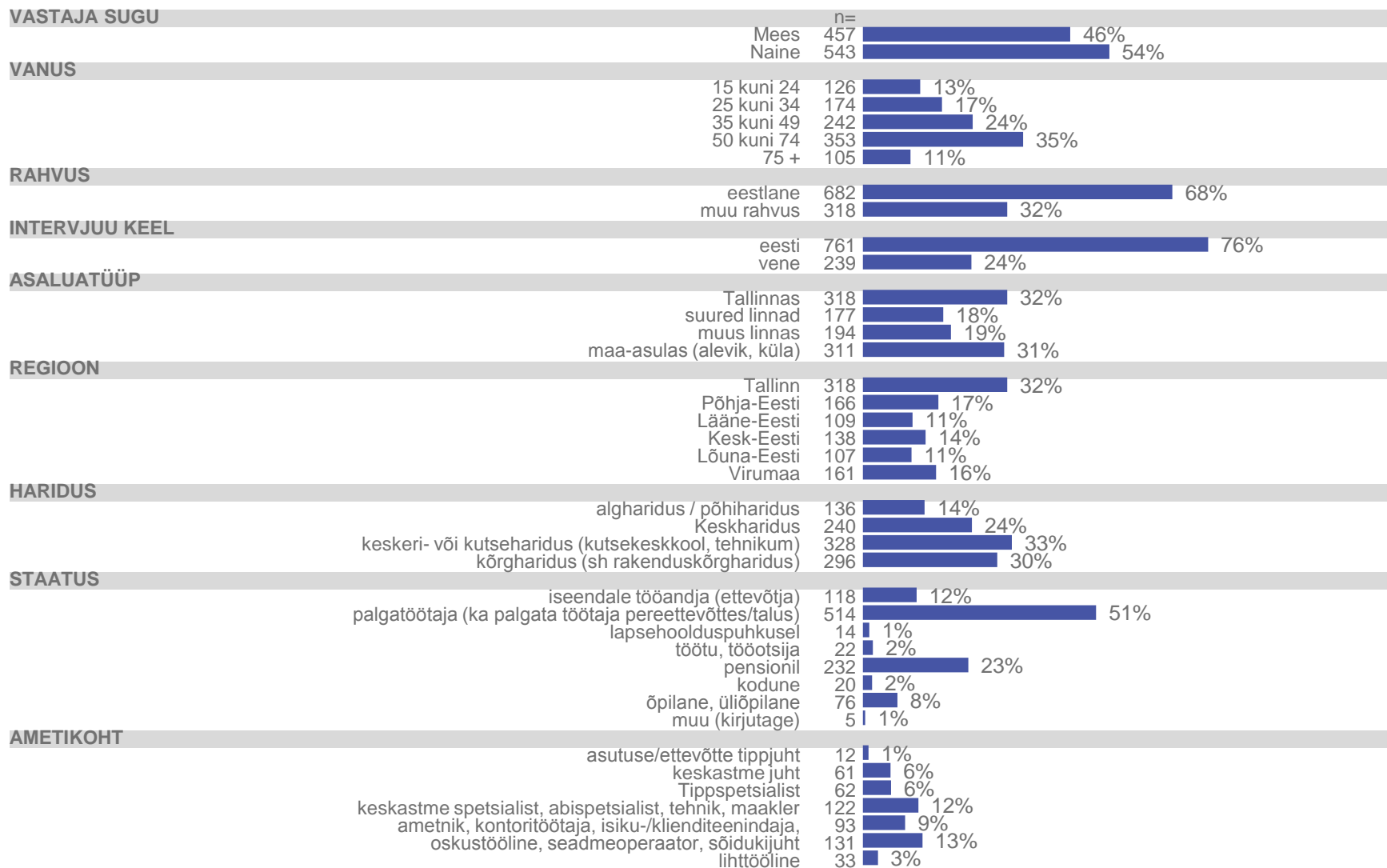
Sisukord

	Sissejuhatus	3
	Kokkuvõte	5
1	Üldine suhtumine migratsiooni ja pagulastesse	8
2	Pagulaste vastuvõtmise tingimused	13
3	Pagulaste vastuvõtmise mõju Eesti ühiskonnale	17
4	Infoallikad ja infovajadus	21
5	Lisad	26

Eesmärk ja metoodika

- Antud kordusuuringu eesmärk on kaardistada Eesti elanike hoiakuid ja suhtumist migratsiooni ja pagulaskriisi. Uuring hõlmab teavet pagulaste vastuvõtmise tingimuste olulisusest elanike jaoks, elanike vaateid sellele, milline mõju on pagulaste vastuvõtmisel Eesti ühiskonnale, ning samuti elanike teadlikkust Eesti riigi seisukohtadest ja elanike vajadusest täiendava informatsiooni järele.
- Uuringu viisime läbi perioodil 11.10.–25.10.2016.
- Uuringu üldkogumi moodustavad Eesti Vabariigi alalised elanikud vanuses 15+ aastat. Käesoleva uuringuga hõlmatud küsitletute hulk on 1000 inimest. Küsitlustöö käigus kujunenud valimi sotsiaal-demograafilist struktuuri soo, vanuse, rahvuse ja elukoha lõikes võrdlesime vastavate statistiliste näitajatega üldkogumi kohta ning vajadusel kaalusime sellele vastavaks.
- Uuring viidi läbi kasutades telefoniintervjuude meetodit CATI (Computer Assisted Telephone Interviewing).
- Uuringu tellija on Riigikantselei. Tulemuste omandiõigus kuulub uuringu tellijale.

Vastajate sotsiaal-demograafiline profiil



Kokkuvõte 1/3

Üldine suhtumine

- Eesti elanike üldine suhtumine migratsiooni ja pagulastesse on oluliselt paranenud. Kui eelmisel aasta juunis tunnistas inimeste õigust vabalt rännata 63%, siis nüüd on neid 75% ning hädas oleva inimeste vastu võtmise poolt olevate elanike hulk on kasvanud võrreldes eelmise aasta juuniga 43%-lt 56%-le.
- Samal ajal on ohutunne seoses pagulaste tulekuga võrreldes eelmise aasta novembriga (eelnevalt seda ei küsitud) vähenenud, näiteks riigi ja rahvuse kestmise osas 30%-lt 24%-le ja turvalisuse puhul 53%-lt 43%-le.
- Hoiakute pehmenemise ja kriitilisuse vähenemise üheks tõenäoliseks põhjuseks on teema erilise emotsionaalse värvingu kadumine. Pagulaskriisi teematika järsk üleskerkimine eelmise aasta suvel tekitas Eesti elanikes paraja emotsionaalse šoki ja sellega seotult võimendusi ka igasugused hirmud.
- Üldine suhtumine pagulastesse ja ohutunne sõltuvad inimeste sotsiaalsest taustast. Põhiline sotsiaal-demograafiline tegur, mis määrab inimeste üldisi hoiakuid pagulastesse, on haridus. Kõrgema haridusega elanikud on tolerantsemad migratsiooni osas, s.o aktsepteerivad inimeste õigust vabalt rännata ja tajuvad vähem igasuguseid üldisi ohte seoses pagulaste tulekuga. Ka mitte-eestlasi iseloomustab suurem immigratsiooni aktsepteerimine, samas tekitab neis pagulaste tulek Eestisse oluliselt suuremat ohutunnet kui eestlaste puhul. Kõrgem ohutunne iseloomustab üldiselt enam ka vanemaalisi sõltumata rahvusest.
- Pagulastesse ülikriitiliselt suhtuvate elanike osakaal on ligikaudu 30% Eesti elanikkonnast (vastasid „täiesti nõus“ ohuküsimustes), eelmisel aastal oli neid peaaegu 40%.

Kokkuvõte 2/3

Pagulaste vastuvõtmise tingimused

- Üsna ühel meelel (nõustujate osakaal on 90% või enam) on elanikud ka tingimuste suhtes, millest lähtuvalt võiks pagulaste vastuvõtmine Eestisse toimuda. Oluliseks peetakse pagulaste tööle asumist ja maksumaksjateks saamist. Lisaks soovitakse näha, et pagulased võtaksid Eestisse tulles omaks siinsed kultuurinormid, austaksid meie seadusi ja õpiksid ära eesti keele. Enamiku elanikkonna jaoks on oluline ka see, et Eestisse võetaks vastu ainult sõja- ja tagakiusamise ohvrid, mitte parema elu otsijad.
- Eespool mainitud hoiakutes suuri muutusi võrreldes eelmise aastaga ei ole.
- Küll aga on mõnevõrra kasvanud vastajate nõustumine selles osas, et pagulastega tuleb aktiivselt tegeleda (73%-lt 82%-le) ja pagulasi tuleb elama paigutada hajutatult (67%-71%-le)
- Oluliselt on vähenenud ka nende osakaal, kes arvavad, et nad ei tohi saada toetusi ja abi riigi käest (34%-lt 26%-le).

Mõju Eesti ühiskonnale

- Pagulaste vastuvõtmisega seotud hirmud on vähenemas: getostumise oht 59%-lt 50%-le, sotsiaalse kaitse halvenemine 50%-lt 42%-le ning ühiskonna võimalik lõhestumine 43%-lt 36%-le. Hirmu tunnevad enam mitte-eestlased ja vanemaealised – üle 50-aastased.
- Samas on mõnevõrra kasvanud pagulaste vastuvõtmisega seotud positiivsete külgede tajumine – pagulased aitavad rikastada Eesti elu (32%-lt 41%-le), leevendavad töjõupuudust, suurendavad maksutulu ning aitavad muuta Eesti avatumaks (20%-lt 25%-le). Neid seisukohti toetavad pigem noored ja kõrgema haridusega elanikud.

Kokkuvõte 3/3

Info

- Inimeste hulk, kes soovivad lisainfot, on kasvanud 15%-lt 23%-le. Üldine ootus on objektiivse, tõese info järele, mis vihjab elanike arvamusele praeguse info kallutatusele. Konkreetsemalt soovitakse pagulaste osas eelkõige infot nende päritolu ja sotsiaalse/kultuurilise tausta kohta.
- Peamiselt saadakse infot pagulaste kohta ETV-st ja internetist. Suured erinevused on siin rahvuse ja vanuse lõikes. Venelaste jaoks on peamiseks infoallikaks venekeelsed kanalid, siis internet, ETV ja Delfi, ning eestlaste jaoks on peamised ETV ja Postimees. Kui noored saavad olulise info Delfist või internetist üldiselt, siis vanemaealised jälgivad jätkuvalt põhiliselt vaid televisiooni (ETV) ja raadiot.
- Usaldusväärsete isikute nimikiri on väga lühike ja enamik vastajatest (84%) ei osanud nimetada ühtegi nime. Esitatud nimedest tõusis mõnevõrra esile Mart Helme, kuid seda vaid 4%-ga. Mitte-eestlaste jaoks eritus mõnevõrra Jaana Toom 4.5%-ga.

1

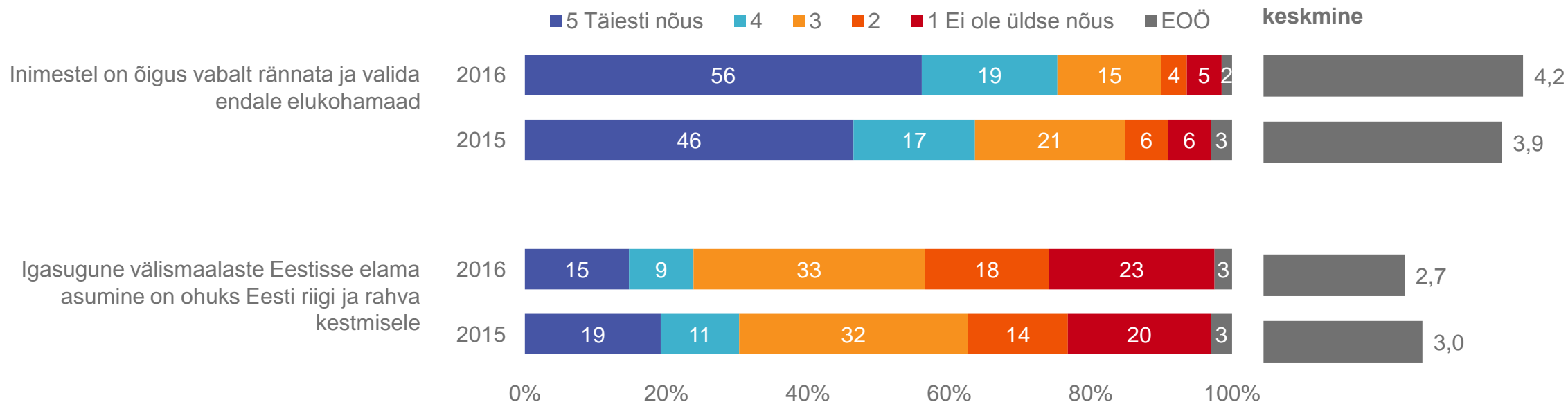
Üldine suhtumine migratsiooni ja pagulastesse

Üldine suhtumine migratsiooni ja pagulastesse – I

% kõikidest vastanutest, n=1000

Palun hinnake, kuivõrd Te nõustute et ...?

Üldine suhtumine migratsiooni

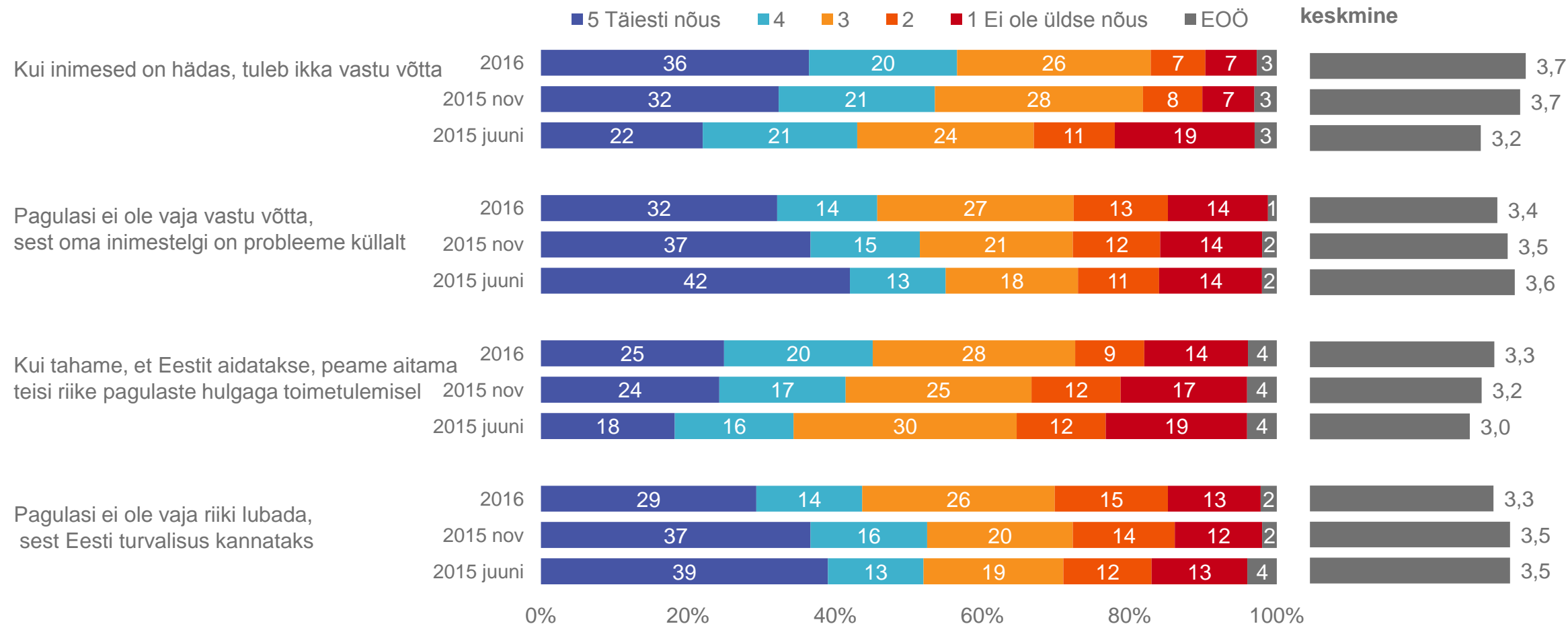


Üldine suhtumine migratsiooni ja pagulastesse – II

% kõikidest vastanutest, n=1000

Palun hinnake, kuivõrd Te nõustute et ...?

Elanike valmisolek pagulase vastuvõtmiseks Eestisse

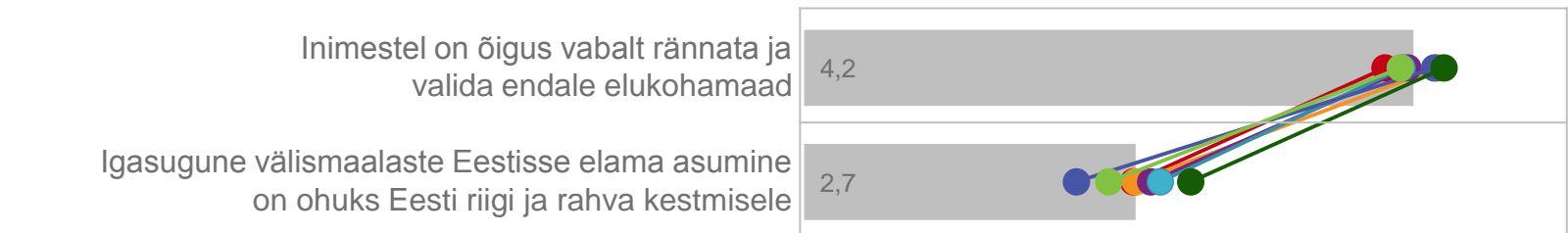


Üldine suhtumine migratsiooni ja pagulastesse sõltuvalt soost, haridusest ja rahvusest

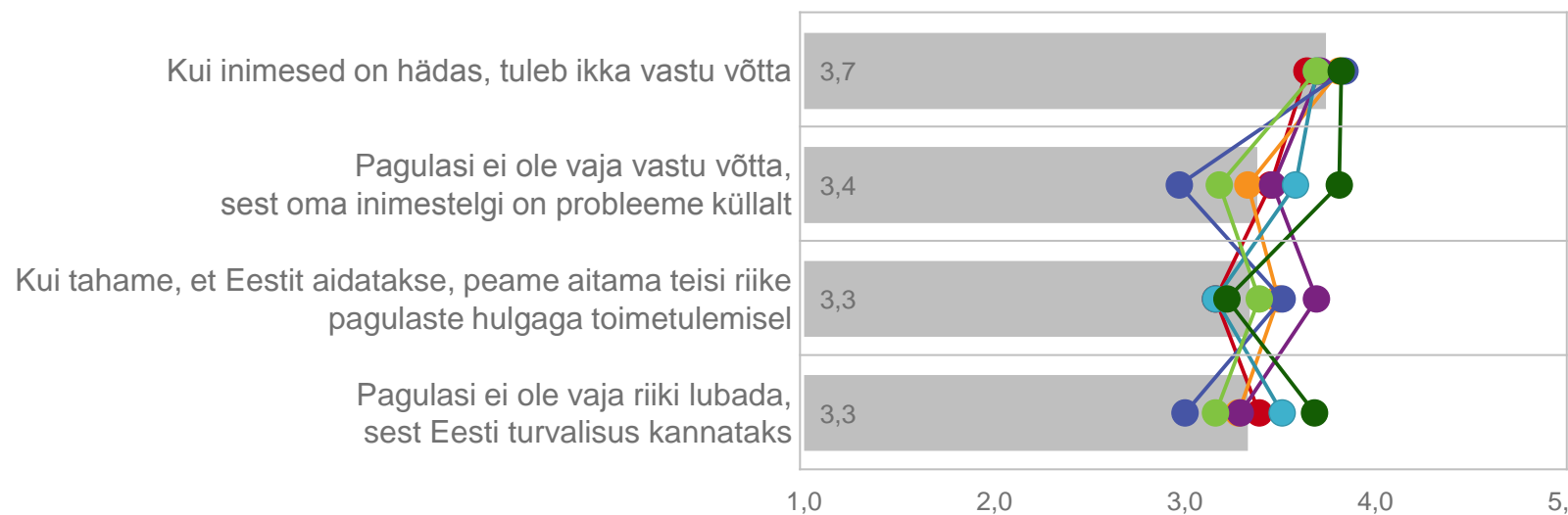
Keskmine hinnangud 5-pallisel skaalal, kus 1 tähistas „pole üldse nõus“ ning 5 „täiesti nõus“

Palun hinnake, kuivõrd Te nõustute, et ...?

■ Kokku
 ● mees
 ● naine
 ● põhiharidus
 ● kesk- või keskeri-hardius
 ● kõrgharidus
 ● eestlane
 ● muu rahvus



4,1	4,3	4,2	4,1	4,3	4,1	4,4
2,7	2,7	2,8	2,9	2,4	2,6	3,0



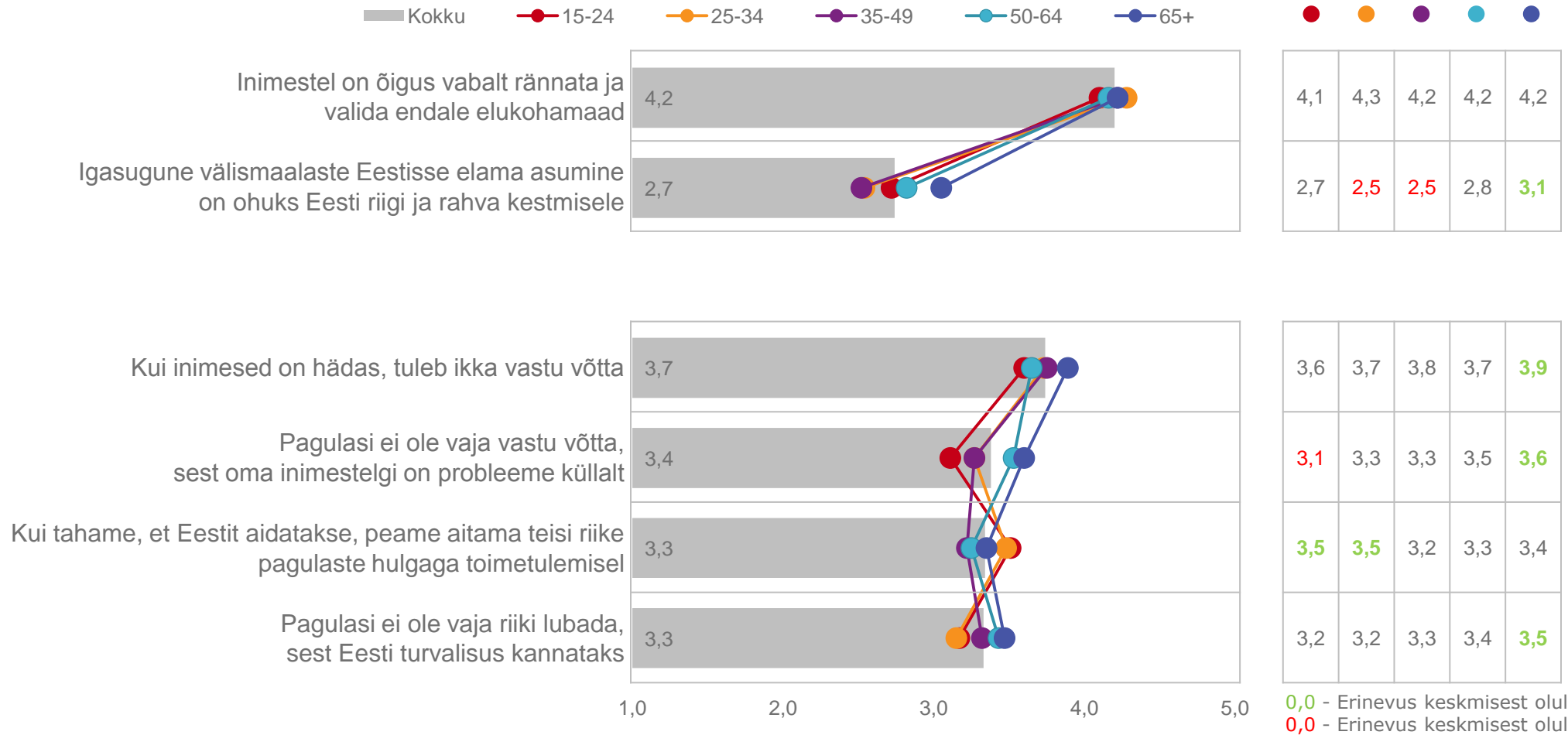
3,6	3,8	3,7	3,7	3,8	3,7	3,8
3,5	3,3	3,5	3,6	3,0	3,2	3,8
3,2	3,5	3,7	3,2	3,5	3,4	3,2
3,4	3,3	3,3	3,5	3,0	3,2	3,7

0,0 - Erinevus keskmisest oluliselt suurem
0,0 - Erinevus keskmisest oluliselt väiksem

Üldine suhtumine migratsiooni ja pagulastesse sõltuvalt vanusest

Keskmine hinnangud 5-pallisel skaalal, kus 1 tähistas „pole üldse nõus“ ning 5 „täiesti nõus“

Palun hinnake, kuivõrd Te nõustute, et ...?



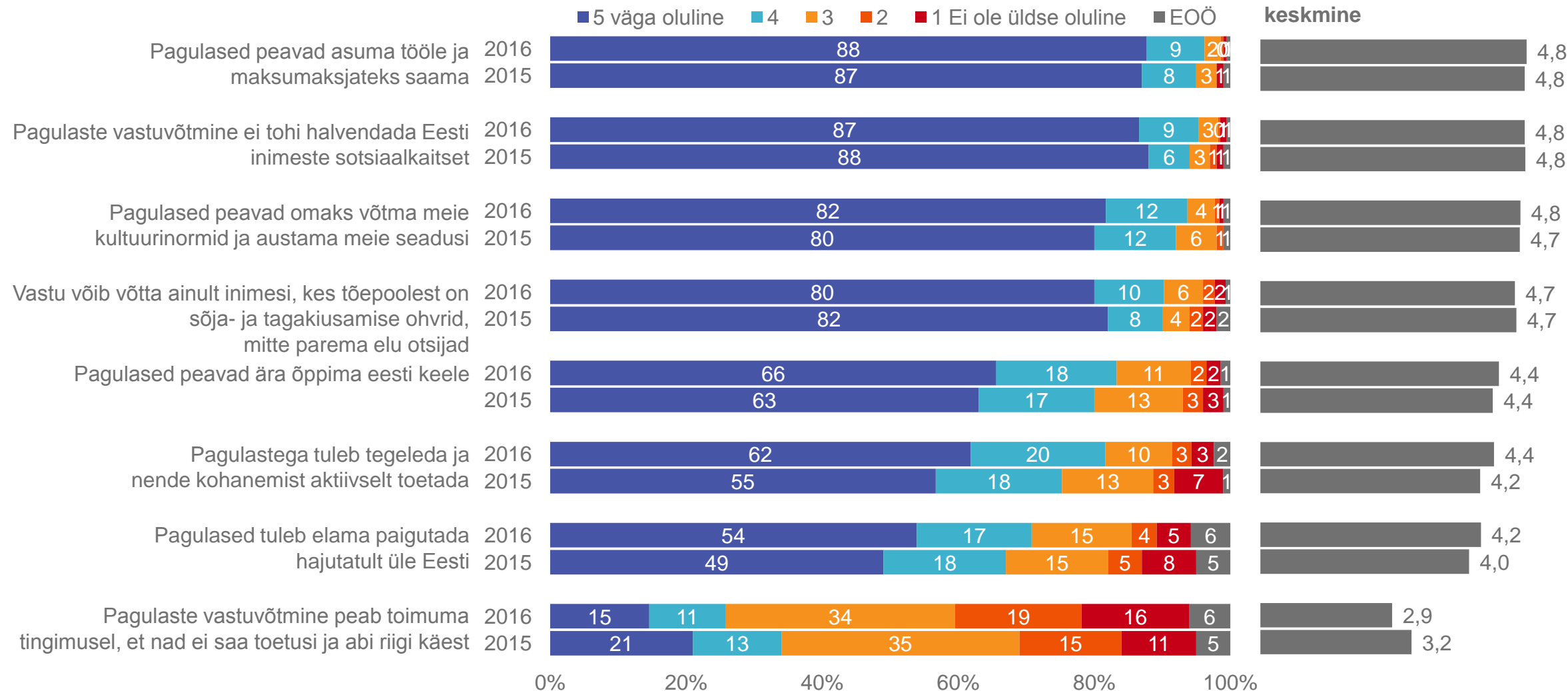
2

Pagulaste vastuvõtmise tingimused

Pagulaste vastuvõtmise tingimuste olulisus

% kõikidest vastanutest, n=1000

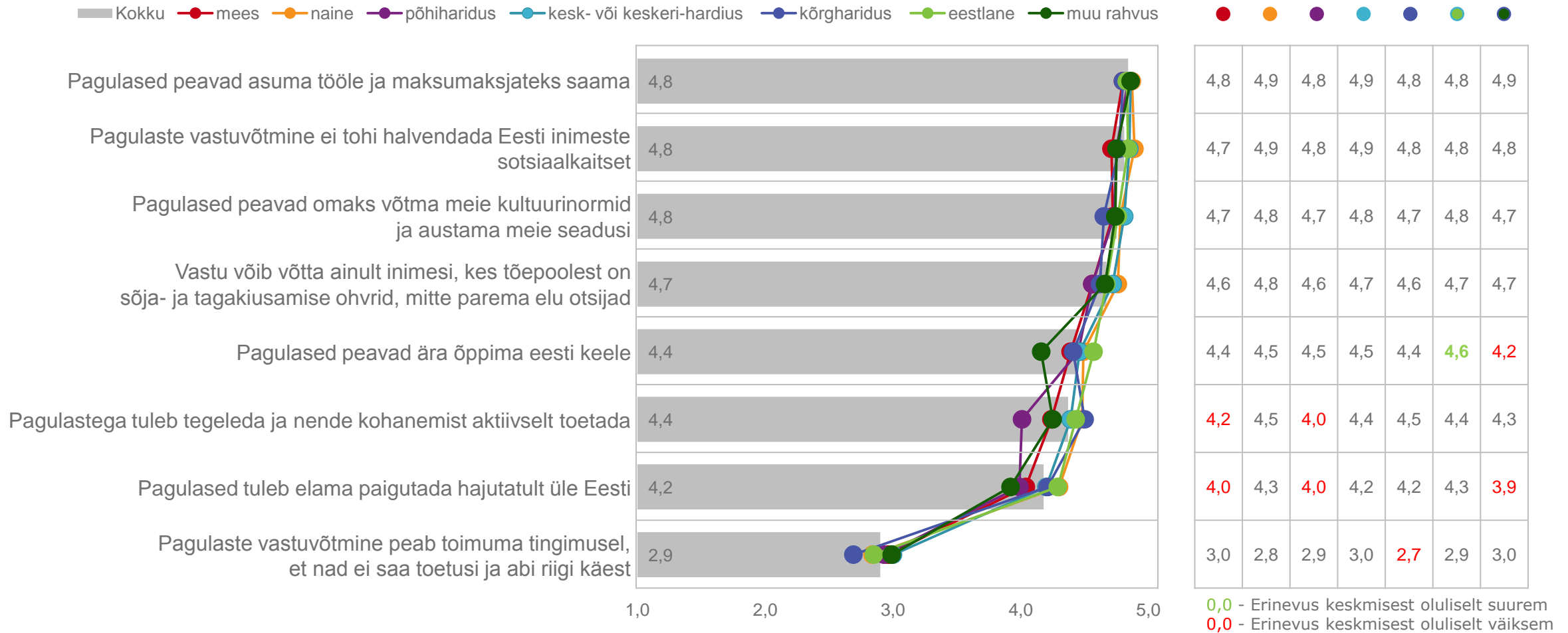
Palun hinnake, kuivõrd oluliseks Te järgnevaid väiteid peate.



Pagulaste vastuvõtmise tingimused ja nende olulisus sõltuvalt soost, haridusest ja rahvusest

Keskmiised hinnangud 5-pallisel skaalal, kus 1 tähistas „ei ole üldse oluline“ ning 5 „väga oluline“

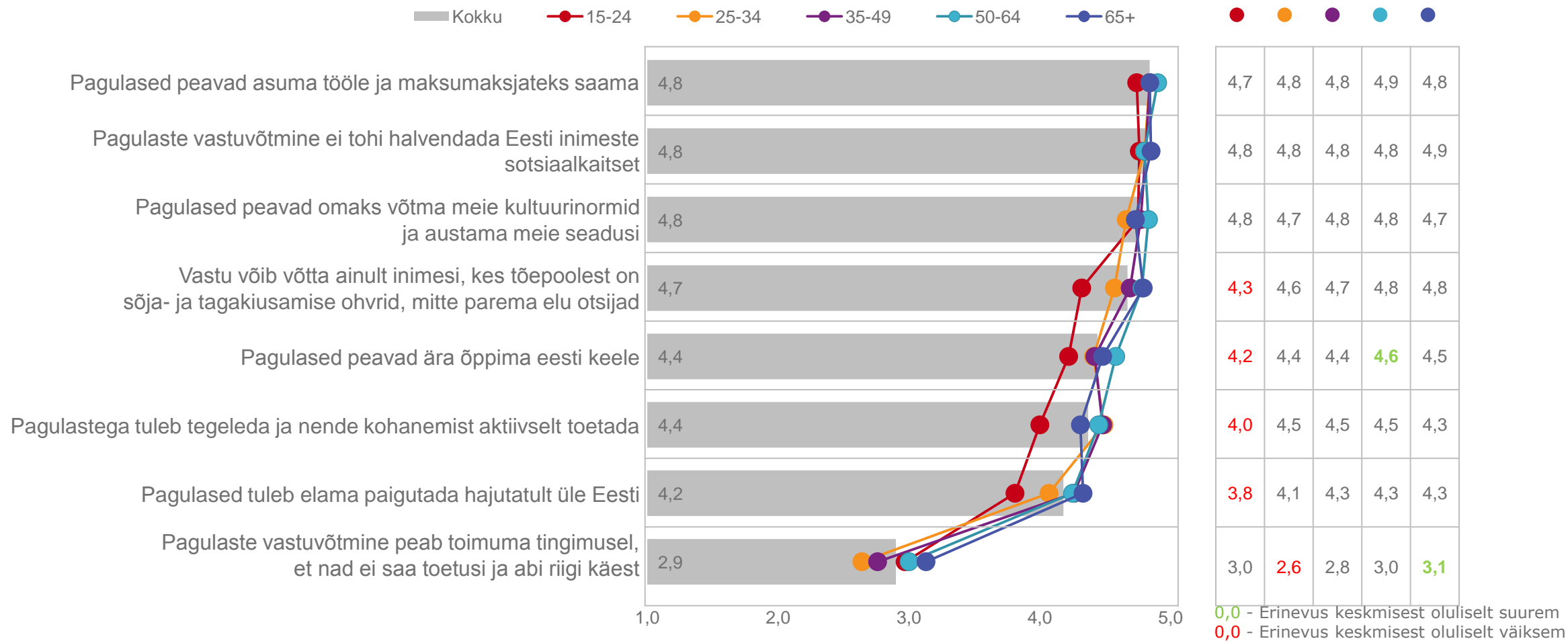
Palun hinnake, kuivõrd oluliseks Te järgnevaid väiteid peate.



Pagulaste vastuvõtmise tingimused ja nende olulisus sõltuvalt vanusest

Keskmine hinnangud 5-pallisel skaalal, kus 1 tähistas „ei ole üldse oluline“ ning 5 „väga oluline“

Palun hinnake, kui võrd oluliseks Te järgnevaid väiteid peate.



0,0 - Erinevus keskmisest oluliselt suurem
0,0 - Erinevus keskmisest oluliselt väiksem

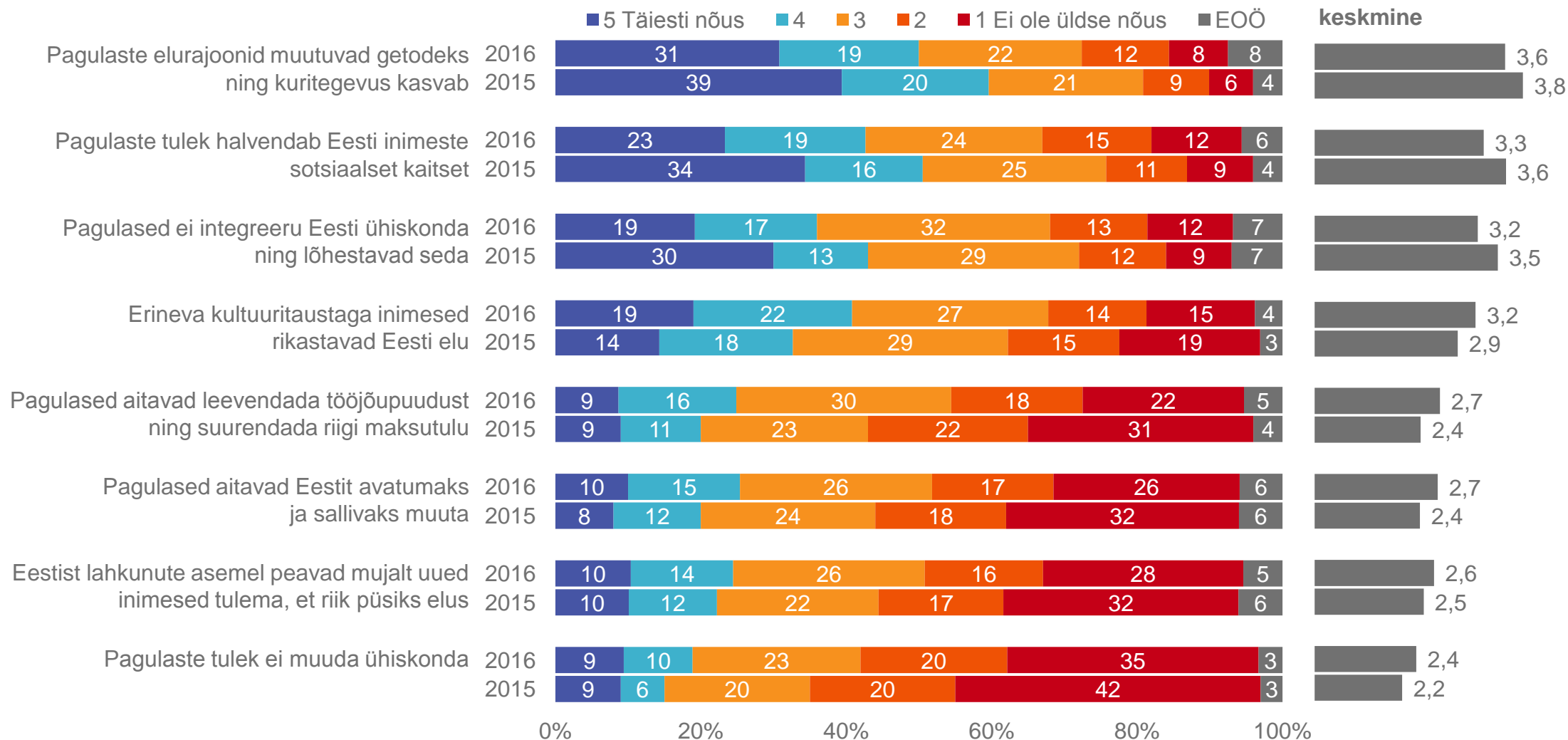
3

Pagulaste vastuvõtmise mõju Eesti ühiskonnale

Pagulaste vastuvõtmise mõju Eesti ühiskonnale

% kõikidest vastanutest, n=1000

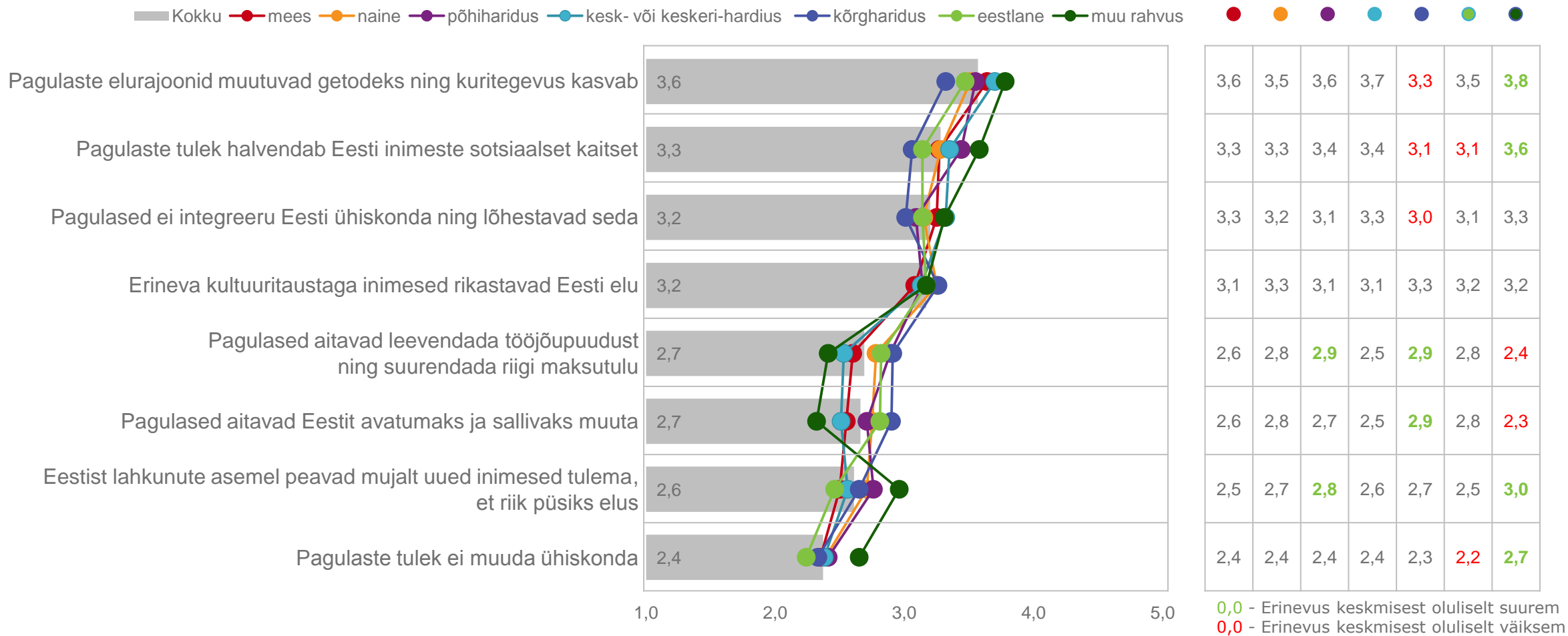
Palun hinnake, kuivõrd Te nõustute, et ...?



Pagulaste vastuvõtmise mõju Eesti ühiskonnale sõltuvalt soost, haridusest ja rahvusest

Keskmine hinnangud 5-pallisel skaalal, kus 1 tähistas „pole üldse nõus“ ning 5 „täiesti nõus“

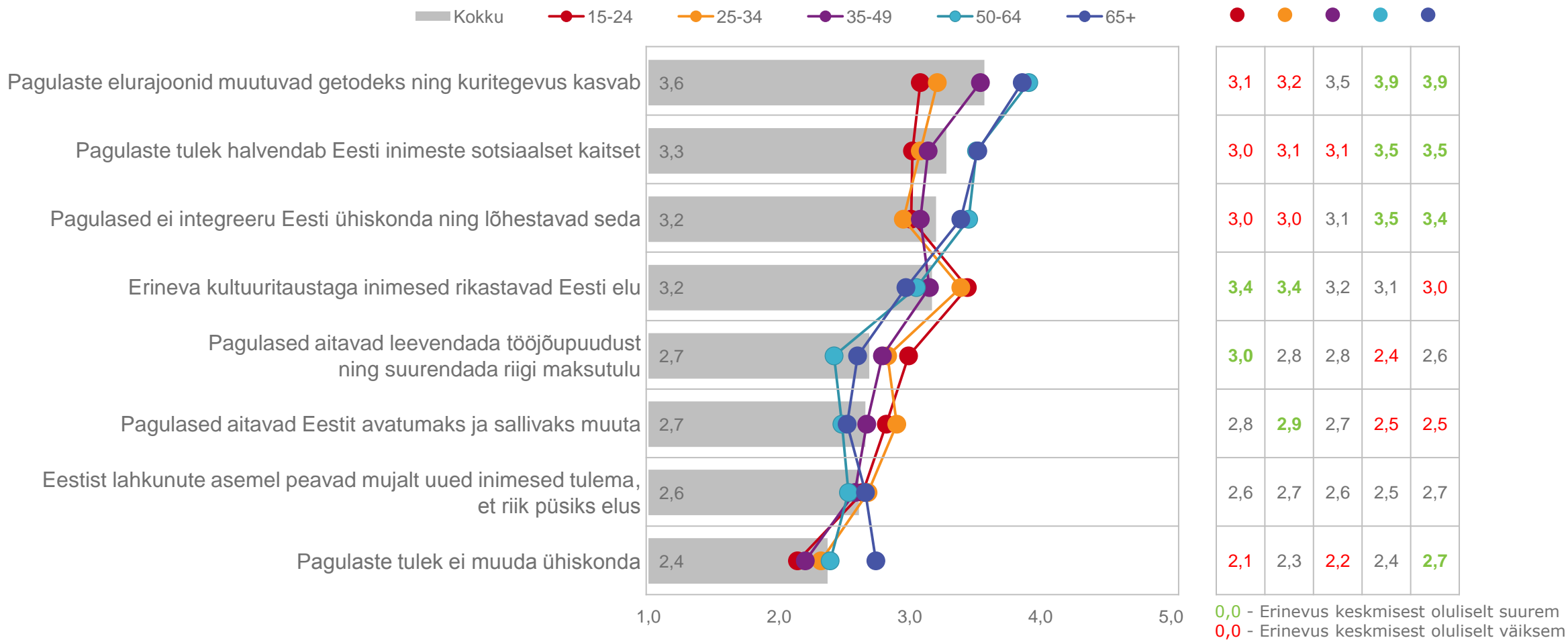
Palun hinnake, kuivõrd Te nõustute, et ...?



Pagulaste vastuvõtmise mõju Eesti ühiskonnale sõltuvalt vanusest

Keskised hinnangud 5-pallisel skaalal, kus 1 tähistas „pole üldse nõus“ ning 5 „täiesti nõus“

Palun hinnake, kuivõrd Te nõustute, et ...?



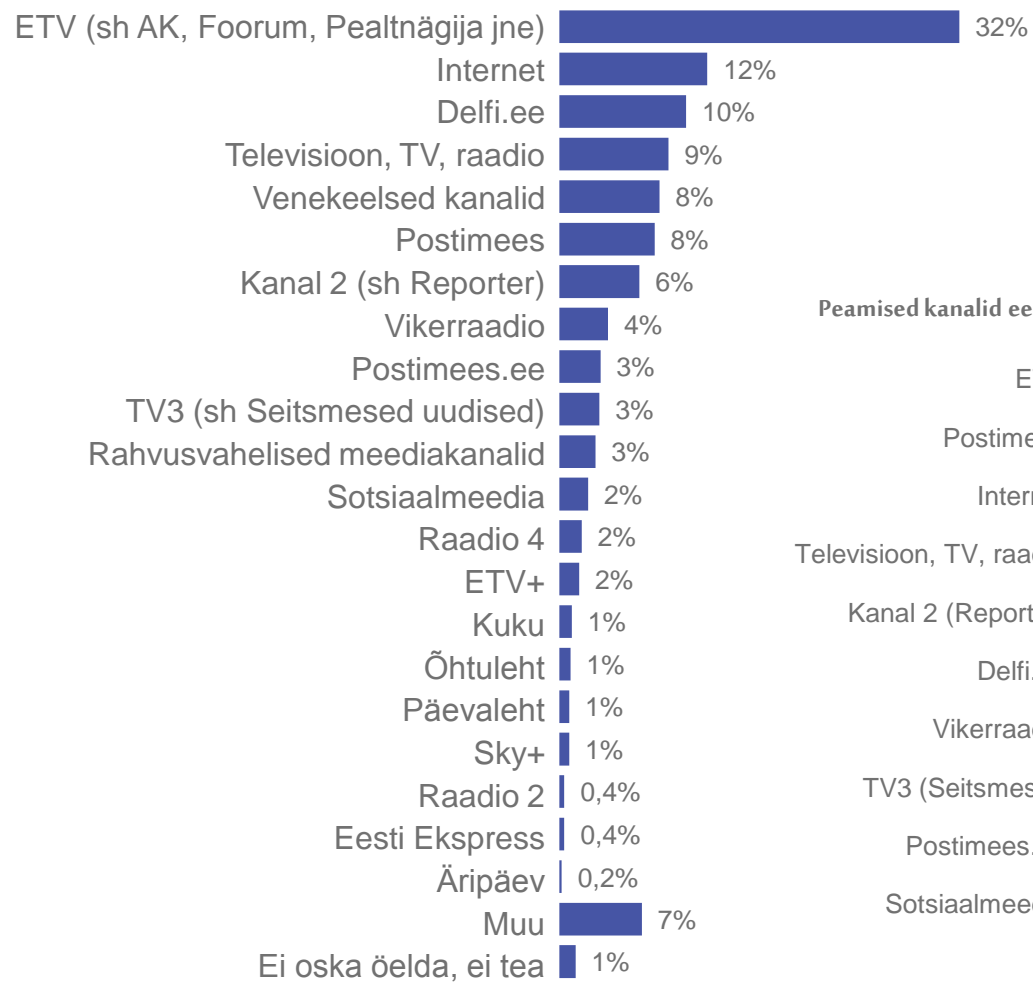
4

Usaldusväärased infoallikad ja infovajadus

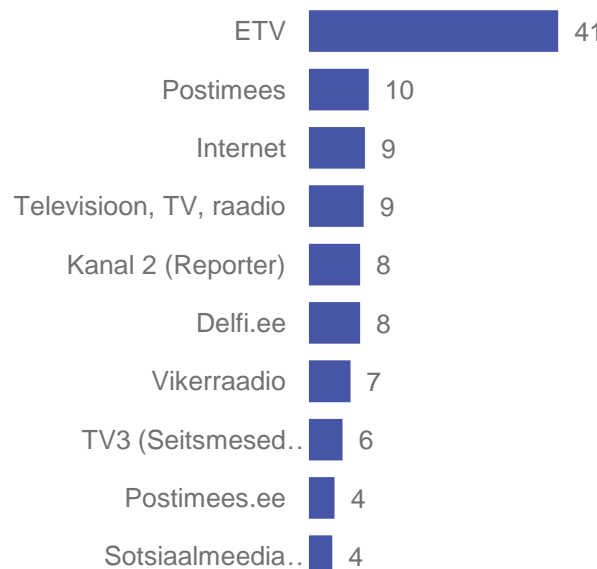
Peamised infoallikad – I

% kõikidest vastanutest, n=1000, spontaansed vastused

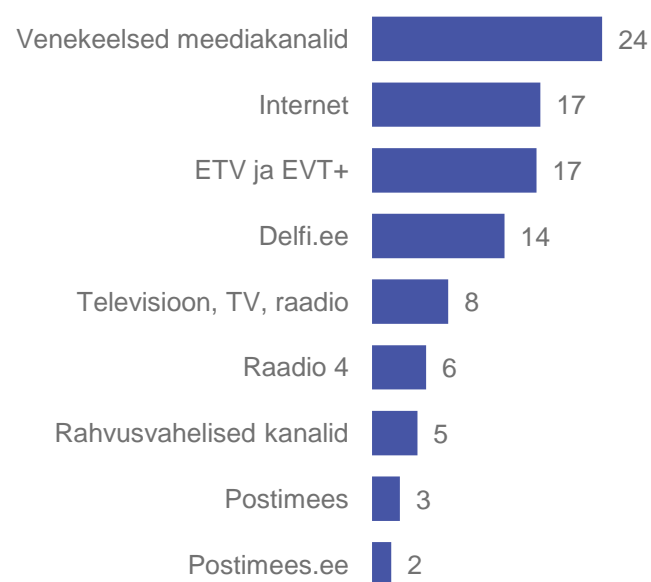
Milliste meediakanalite kaudu olete saanud peamiselt infot pagulasteema kohta?



Peamised kanalid eestlaste seas



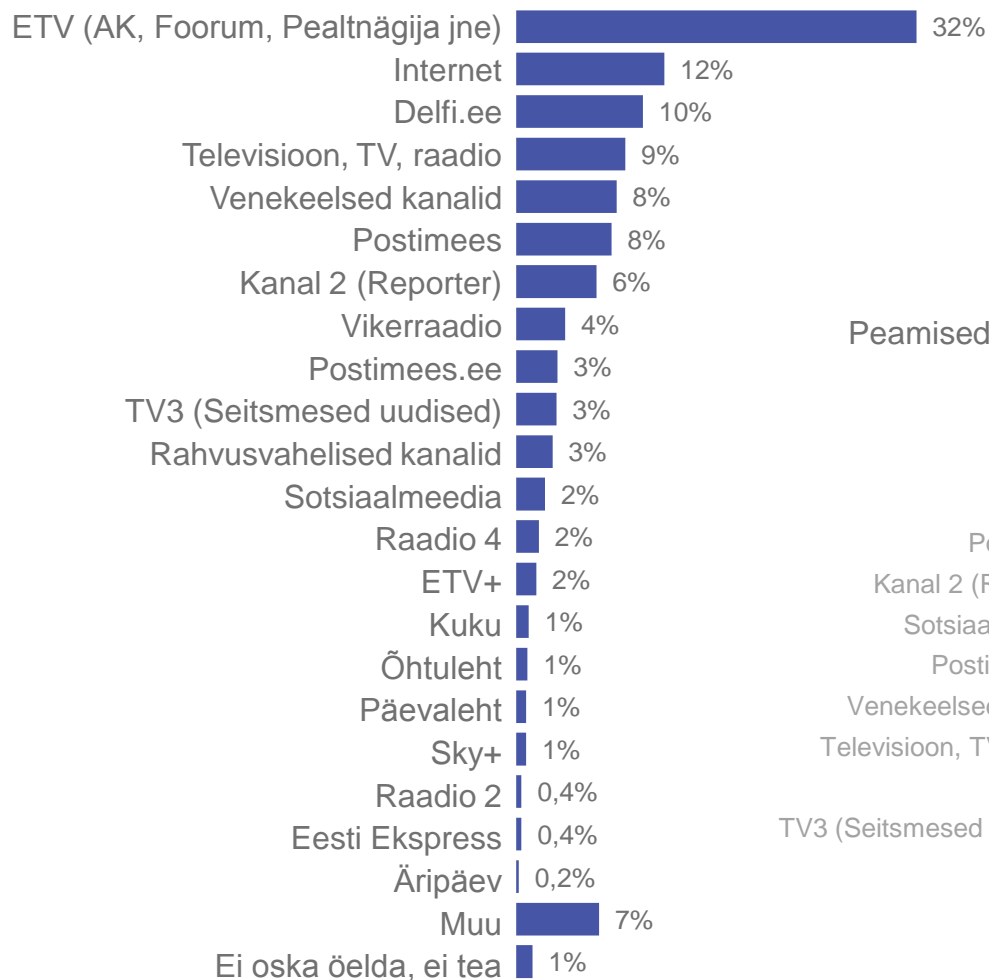
Peamised kanalid muu rahvuse seas



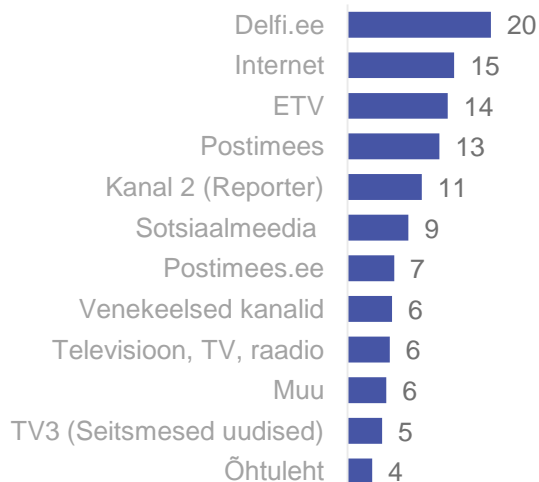
Peamised infoallikad – II

% kõikidest vastanutest, n=1000, spontaansed vastused

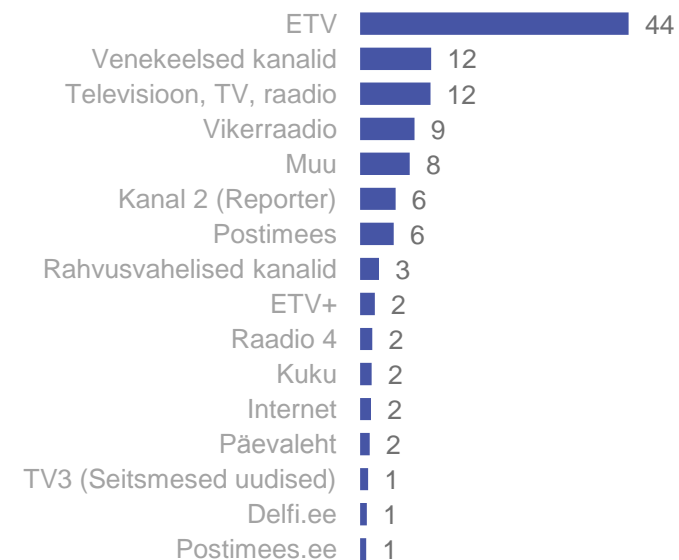
Milliste meediakanalite kaudu olete saanud peamiselt infot pagulasteema kohta?



Peamised meediakanalid 15–24-aastaste seas



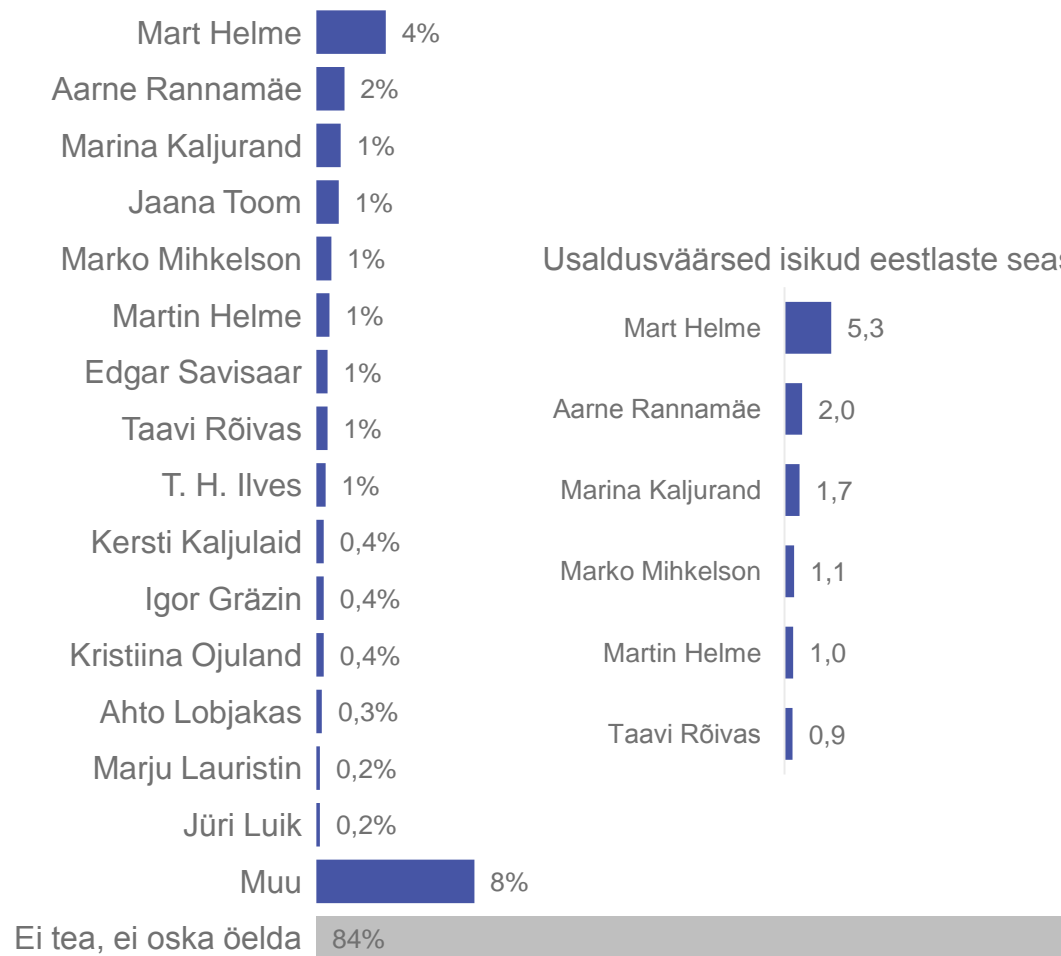
Peamised meediakanalid üle 65-aastaste seas



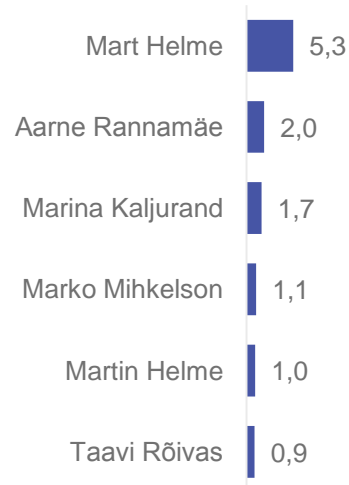
Usaldusväärsed isikud

% kõikidest vastanutest, n=1000, spontaansed vastused

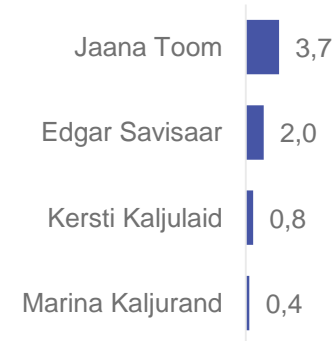
Kes Teie arvates on pagulasteemal meedias kõige usaldusväärsemad kõneisikud? Kas mõni konkreetne ajakirjanik, poliitik, teadlane või ekspert



Usaldusväärsed isikud eestlaste seas



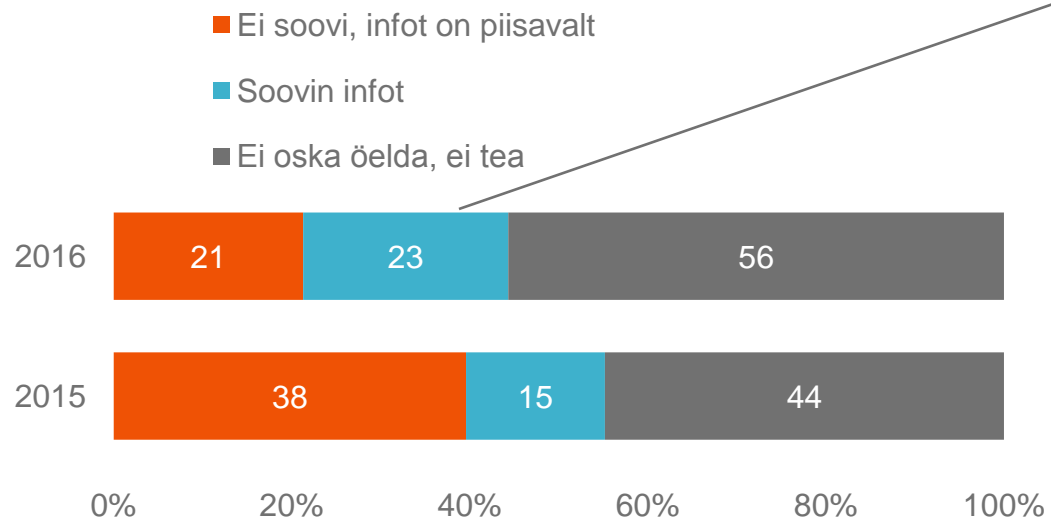
Usaldusväärsed isikud muu rahvuse seas



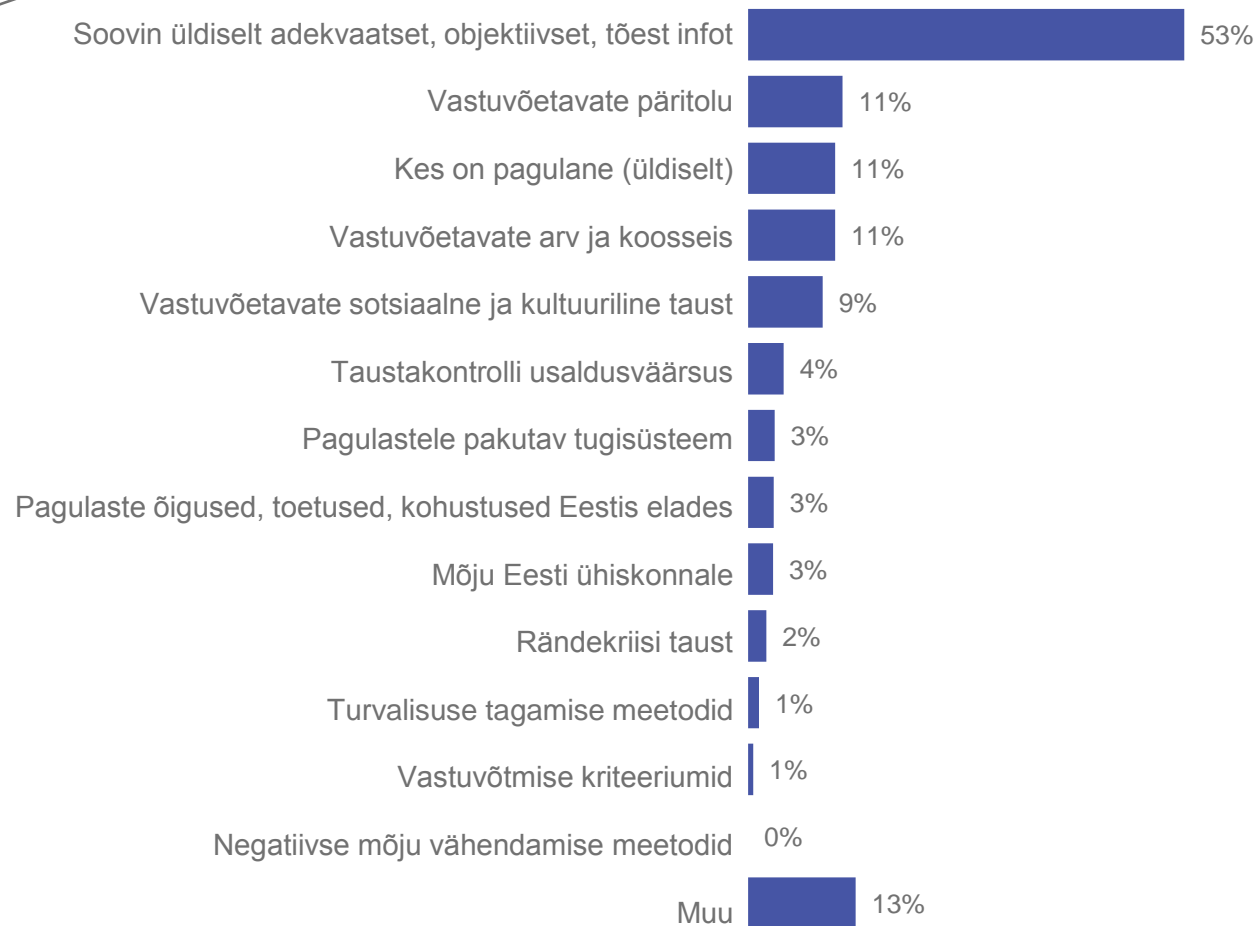
Lisainformatsiooni vajalikkus

% kõikidest vastanutest, n=1000

Palun öelge, kas Te soovite pagulaste kohta rohkem teada saada?



→ Millisest infost Te puudust tunnete? % nendest, kes vastasid jaatavalt, n=247



5

Lisad

Tulemuste usalduspiirid

Näiteks: 75% nõustub, et inimestel on õigus vabalt rännata ja valida endale elukohamaad, siis sel juhul usalduspiirid on ± 2,68%.

Valimi suurus	50%	45%	40%	35%	30%	25%	20%	15%	10%	5%	3%	2%
	50%	55%	60%	65%	70%	75%	80%	85%	90%	95%	97%	98%
5	57,47%	57,18%	56,31%	54,82%	52,67%	49,77%	45,97%	41,04%	34,48%	25,05%	19,61%	16,09%
10	35,26%	35,08%	34,55%	33,64%	32,32%	30,54%	28,21%	25,18%	21,16%	15,37%	12,03%	9,87%
15	27,63%	27,49%	27,07%	26,35%	25,32%	23,93%	22,10%	19,73%	16,58%	12,04%	9,43%	7,74%
20	23,37%	23,25%	22,89%	22,29%	21,42%	20,24%	18,69%	16,69%	14,02%	10,19%	7,97%	6,54%
25	20,60%	20,50%	20,18%	19,65%	18,88%	17,84%	16,48%	14,71%	12,36%	8,98%	7,03%	5,77%
30	18,62%	18,53%	18,25%	17,76%	17,07%	16,13%	14,90%	13,30%	11,17%	8,12%	6,35%	5,21%
40	15,97%	15,89%	15,65%	15,23%	14,64%	13,83%	12,78%	11,40%	9,58%	6,96%	5,45%	4,47%
45	15,06%	14,98%	14,75%	14,36%	13,80%	13,04%	12,04%	10,75%	9,03%	6,56%	5,14%	4,22%
50	14,28%	14,21%	13,99%	13,63%	13,09%	12,37%	11,43%	10,20%	8,57%	6,23%	4,87%	4,00%
60	12,91%	12,84%	12,65%	12,31%	11,83%	11,18%	10,33%	9,22%	7,75%	5,63%	4,40%	3,61%
65	12,40%	12,34%	12,15%	11,83%	11,37%	10,74%	9,92%	8,86%	7,44%	5,41%	4,23%	3,47%
75	11,55%	11,49%	11,31%	11,01%	10,58%	10,00%	9,24%	8,25%	6,93%	5,03%	3,94%	3,23%
100	10,00%	9,95%	9,80%	9,54%	9,16%	8,66%	8,00%	7,14%	6,00%	4,36%	3,41%	2,80%
120	9,04%	8,99%	8,85%	8,62%	8,28%	7,83%	7,23%	6,45%	5,42%	3,94%	3,08%	2,53%
150	8,00%	7,96%	7,84%	7,63%	7,33%	6,93%	6,40%	5,71%	4,80%	3,49%	2,73%	2,24%
200	6,93%	6,89%	6,79%	6,61%	6,35%	6,00%	5,54%	4,95%	4,16%	3,02%	2,36%	1,94%
300	5,66%	5,63%	5,54%	5,40%	5,18%	4,90%	4,53%	4,04%	3,39%	2,47%	1,93%	1,58%
500	4,38%	4,36%	4,29%	4,18%	4,02%	3,79%	3,51%	3,13%	2,63%	1,91%	1,49%	1,23%
550	4,18%	4,16%	4,09%	3,99%	3,83%	3,62%	3,34%	2,98%	2,51%	1,82%	1,43%	1,17%
1 000	3,10%	3,08%	3,03%	2,95%	2,84%	2,68%	2,48%	2,21%	1,86%	1,35%	1,06%	0,87%

Ankeet

Järgnevalt loen Teile üldiseid väited rände ja pagulaste teemal. Kasutades 5-palli süsteemi, kus 1 tähistab, et te ei ole üldse nõus ning 5, et olete täiesti nõus, palun hinnake, kuid võrd Te nõustute et...?

Ka spontaanne vastus võimalik (MITTE ETTE LUGEDA)

Normal

	1 - Ei ole üldse nõus	2	3	4	5 - Täiesti nõus	MIND SEE TEEMA EI HUVITA	MUU	EI OSKA ÕELDA
Inimestel on õigus vabalt rännata ja valida endale elukohamaad	<input type="radio"/>	<input type="radio"/>	<input type="radio"/>	<input type="radio"/>	<input type="radio"/>	<input type="radio"/>	<input type="radio"/>	<input type="radio"/>
Igasugune välismaalaste Eestisse elama asumine on ohuks Eesti riigi ja rahva kestmisele	<input type="radio"/>	<input type="radio"/>	<input type="radio"/>	<input type="radio"/>	<input type="radio"/>	<input type="radio"/>	<input type="radio"/>	<input type="radio"/>

Nüüd räägime konkreetset põgenikest ja pagulastest, kellest on viimasel ajal palju juttu olnud. Kasutades 5-palli süsteemi, kus 1 tähistab, et Te ei ole üldse nõus ning 5, et olete täiesti nõus, palun hinnake, kuid võrd Te nõustute, et ...?

ROTEERIDA
Ka spontaanne vastus võimalik (MITTE ETTE LUGEDA)

Normal

	1 - Ei ole üldse nõus	2	3	4	5 - Täiesti nõus	MIND SEE TEEMA EI HUVITA	MUU	EI OSKA ÕELDA
Kui inimesed on hädas, tuleb ikka vastu võtta	<input type="radio"/>	<input type="radio"/>	<input type="radio"/>	<input type="radio"/>	<input type="radio"/>	<input type="radio"/>	<input type="radio"/>	<input type="radio"/>
Kui tahame, et Eestit aidatakse, peame aitama teisi riike pagulaste hulgaga toime tulemisel	<input type="radio"/>	<input type="radio"/>	<input type="radio"/>	<input type="radio"/>	<input type="radio"/>	<input type="radio"/>	<input type="radio"/>	<input type="radio"/>
Pagulasi ei ole vaja vastu võtta, sest oma inimestelgi on probleeme küllalt	<input type="radio"/>	<input type="radio"/>	<input type="radio"/>	<input type="radio"/>	<input type="radio"/>	<input type="radio"/>	<input type="radio"/>	<input type="radio"/>
Pagulasi ei ole vaja riiki lubada, sest Eesti turvalisus kannataks	<input type="radio"/>	<input type="radio"/>	<input type="radio"/>	<input type="radio"/>	<input type="radio"/>	<input type="radio"/>	<input type="radio"/>	<input type="radio"/>

Ankeet

Järgnevalt loen Teile ette tingimused, millest lähtuvalt võiks pagulaste vastuvõtmine Eestisse toimuda. Palun hinnake 5-pallisel skaalal, kus 1 tähistab seda, et tingimus pole teie jaoks üldse oluline, ning 5, et tingimus on väga oluline, kuivõrd oluliseks Te järgnevaid väiteid peate.

ROTEERIDA

Normal

	1 - Ei ole üldse oluline	2	3	4	5 - Väga oluline	MUU	EI OSKA ÕELDA
Pagulased peavad ära õppima Eesti keele	<input type="radio"/>	<input type="radio"/>	<input type="radio"/>	<input type="radio"/>	<input type="radio"/>	<input type="radio"/>	<input type="radio"/>
Pagulased peavad asuma tööle ja maksumaksjateks saama	<input type="radio"/>	<input type="radio"/>	<input type="radio"/>	<input type="radio"/>	<input type="radio"/>	<input type="radio"/>	<input type="radio"/>
Pagulased peavad omaks võtma meie kultuurinormid ja austama meie seadusi	<input type="radio"/>	<input type="radio"/>	<input type="radio"/>	<input type="radio"/>	<input type="radio"/>	<input type="radio"/>	<input type="radio"/>
Pagulased tuleb elama paigutada hajutatult üle Eesti	<input type="radio"/>	<input type="radio"/>	<input type="radio"/>	<input type="radio"/>	<input type="radio"/>	<input type="radio"/>	<input type="radio"/>
Pagulastega tuleb tegeleda ja nende kohanemist aktiivselt toetada	<input type="radio"/>	<input type="radio"/>	<input type="radio"/>	<input type="radio"/>	<input type="radio"/>	<input type="radio"/>	<input type="radio"/>
Vastu võib võtta ainult inimesi, kes tööpoolest on sõja- ja tagakiusamise ohvrid, mitte parema elu otsijad	<input type="radio"/>	<input type="radio"/>	<input type="radio"/>	<input type="radio"/>	<input type="radio"/>	<input type="radio"/>	<input type="radio"/>
Pagulaste vastuvõtmine ei tohi halvendada Eesti inimeste sotsiaalkaitset	<input type="radio"/>	<input type="radio"/>	<input type="radio"/>	<input type="radio"/>	<input type="radio"/>	<input type="radio"/>	<input type="radio"/>
Tingimusel, et nad ei saa toetusi ja abi riigi käest	<input type="radio"/>	<input type="radio"/>	<input type="radio"/>	<input type="radio"/>	<input type="radio"/>	<input type="radio"/>	<input type="radio"/>

Järgnevalt palun Teil mõelda võimalikele muutustele Eesti ühiskonnas pärast pagulaste siia saabumist. Jällegi, palun Teil 5 pallisel skaalal, kus 1 tähistab, et te pole üldse nõus, ning 5, et nõustute täiesti, kuivõrd Te nõustute, et ...?

ROTEERIDA

Normal

	1 - Ei ole üldse nõus	2	3	4	5 - Täiesti nõus	MUU	EI OSKA ÕELDA
Pagulaste tulek ei muuda ühiskonda	<input type="radio"/>	<input type="radio"/>	<input type="radio"/>	<input type="radio"/>	<input type="radio"/>	<input type="radio"/>	<input type="radio"/>
Pagulased aitavad leevendada tööjõupuudust ning suurendada riigi maksutulud	<input type="radio"/>	<input type="radio"/>	<input type="radio"/>	<input type="radio"/>	<input type="radio"/>	<input type="radio"/>	<input type="radio"/>
Erineva kultuuritaustaga inimesed rikastavad Eesti elu	<input type="radio"/>	<input type="radio"/>	<input type="radio"/>	<input type="radio"/>	<input type="radio"/>	<input type="radio"/>	<input type="radio"/>
Eestist lahkunute asemel peavad mujalt uued inimesed tulema, et riik püsiks elus	<input type="radio"/>	<input type="radio"/>	<input type="radio"/>	<input type="radio"/>	<input type="radio"/>	<input type="radio"/>	<input type="radio"/>
Pagulased ei integreeru Eesti ühiskonda ning lõhestavad seda	<input type="radio"/>	<input type="radio"/>	<input type="radio"/>	<input type="radio"/>	<input type="radio"/>	<input type="radio"/>	<input type="radio"/>
Pagulaste elurajoonid muutuvad getodeks ning kuritegevus kasvab	<input type="radio"/>	<input type="radio"/>	<input type="radio"/>	<input type="radio"/>	<input type="radio"/>	<input type="radio"/>	<input type="radio"/>
Pagulaste tulek halvendab eestlaste sotsiaalset kaitset	<input type="radio"/>	<input type="radio"/>	<input type="radio"/>	<input type="radio"/>	<input type="radio"/>	<input type="radio"/>	<input type="radio"/>
Pagulased aitavad Eestit avatumaks ja sallivaks muuta	<input type="radio"/>	<input type="radio"/>	<input type="radio"/>	<input type="radio"/>	<input type="radio"/>	<input type="radio"/>	<input type="radio"/>

Uued küsimused, mis on lahtised

Milliste meediakanalite kaudu olete saanud peamiselt infot pagulasteema kohta?

KUI VASTAJA ÜTLEB ÜLDISELT, ET TELE VÕI AJALEHED VÕI RAADIO JNE, SIIS KÜSIDA. Aga millisest konkreetsest _____ kanalist Te olete saanud infot pagulasteema kohta?

Kes Teie arvates on pagulasteemal meedias kõige usaldusväärsemad kõneisikud? Kas mõni konkreetne ajakirjanik, poliitik, teadlane või ekspert?

Q008 - Q008:

Open

[Answer not required](#) | [Not back](#)

Palun öelge, kas Te soovite pagulaste kohta rohkem teada saada. Kui jah, siis millisest infost Te puudust tunnete?

Projekti meeskond

Uuringu eri etappides osalesid ja olid vastutavad:

Tellijapoolne kontaktisik:	Päivi Marjaana Tampere
Uuringu kava ja aruande koostaja:	Aivar Voog
Valimi ja programmi koostaja:	Anna Zahharova
Ankeedi tõlge vene keelde:	Jelena Schmidt
Andmetöötlus:	Piret Jürman
Graafilised tööd:	Maire Nõmmik

Kontaktinfo

Aivar Voog
Kantar Emori uuringuekspert
E-mail: aivar.voog@emor.ee

Kantar Emor

Telefon: 626 8500
Faks: 626 8501
E-mail: emor@emor.ee
Aadress: A. H. Tammsaare tee 47, 11316 Tallinn